

NEWARK
COMMON
APP

Guía para padres

Aprenda cómo a solicitar y aceptar/rechazar una oferta en su cuenta de Newark Common App.



Bienvenido al Guía para padres del Newark Common App

Siga las instrucciones para crear una aplicación de Newark Common App para su estudiante.

**NEWARK
COMMON
APP**

Empieze..



NEWARK
COMMON
APP

Escuelas participantes Buscador de escuelas Acerca de PREGUNTAS FRECUENTES

IR A LA SOLICITUD

ELECCIÓN DE ESCUELA **SIMPLIFICADO**

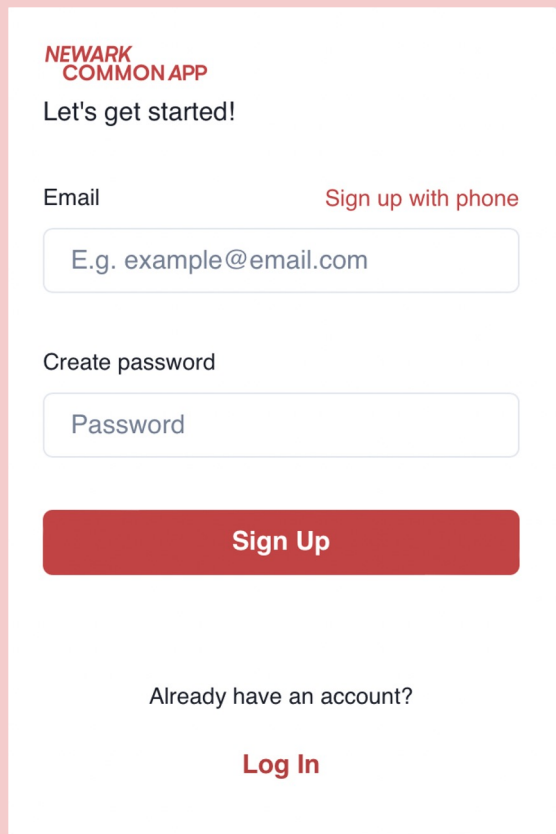
Newark Common App es un nuevo proceso de solicitud e inscripción en escuelas PreK-12 que está disponible para todas las familias de Newark que buscan acceder a algunas de las excelentes opciones de escuelas de nuestra

España

Visítenos en www.newarkcommonapp.org para comenzar con la solicitud de su estudiante. Haga clic en la pestaña "IR A LA SOLICITUD" para comenzar.

Siempre puede enviarnos un correo electrónico a info@newarkcommonapp.org si tiene alguna pregunta.

Crear su cuenta para padres



**NEWARK
COMMON APP**

Let's get started!

Email [Sign up with phone](#)

Create password

Sign Up

Already have an account?

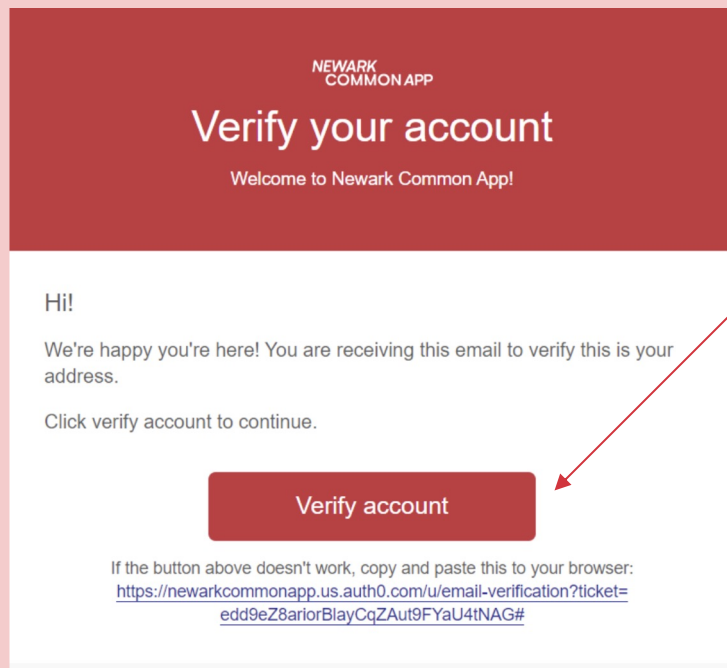
Log In

Una vez que haga clic en la pestaña "IR A LA SOLICITUD", se le dirigirá a esta página para crear una cuenta.

Puede crear una cuenta con su dirección de correo electrónico o su número de teléfono celular.

- Si crea una cuenta utilizando su dirección de correo electrónico, recibirá un correo electrónico de verificación para verificar su dirección de correo electrónico.
- Si crea una cuenta con su número de celular, no necesitará crear una contraseña.


Crear su cuenta para padres



Oprima - "Verificar Cuenta"

Debería recibir un correo electrónico o un mensaje de texto de confirmación dependiendo de cómo presentó la solicitud, indicando que envió una solicitud para el otoño de 2025.

Agregue estudiantes a su cuenta y comience la aplicación



Seleccionar estudiante y periodo de inscripción

¿A quién va dirigido este formulario?

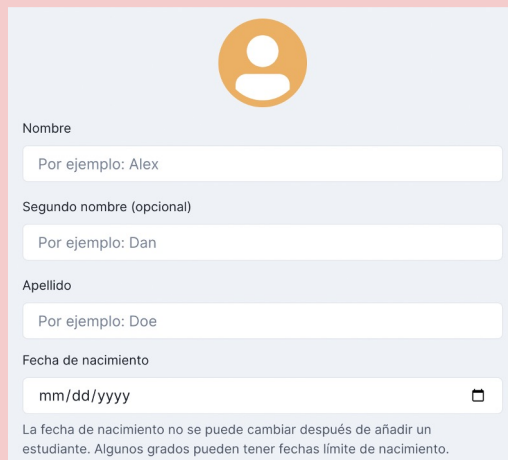
Seleccionar estudiante


Añadir nuevo alumno

¿Para qué periodo de inscripción?

Seleccione el periodo de inscripción

1. Haga clic en “Añadir nuevo alumno” y complete la información del estudiante.
2. Una vez hecho esto, en “A quién va dirigido este formulario?” haces clic en el nombre del estudiante.
3. Elija el período de inscripción - Otoño 2025
4. Desplácese hasta "Aplicar"
5. Oprima “Siguiente”





Nombre

Por ejemplo: Alex

Segundo nombre (opcional)

Por ejemplo: Dan

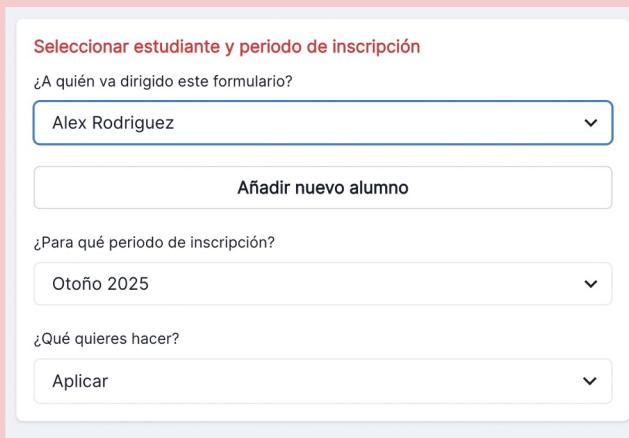
Apellido

Por ejemplo: Doe

Fecha de nacimiento

mm/dd/yyyy

La fecha de nacimiento no se puede cambiar después de añadir un estudiante. Algunos grados pueden tener fechas límite de nacimiento.



Seleccionar estudiante y periodo de inscripción

¿A quién va dirigido este formulario?

Alex Rodriguez

Añadir nuevo alumno

¿Para qué periodo de inscripción?

Otoño 2025

¿Qué quieres hacer?

Aplicar

Complete la aplicación (1 de 2)

Cuestiones de fondo

Nota: Para ser elegible para Kindergarten, su hijo debe tener 5 años para el 1 de octubre de 2025. Para ser elegible para PK-4 su hijo debe tener 4 años para el 1 de octubre de 2025 y para ser elegible para PK-3 su hijo debe tener 3 años para el 1 de octubre de 2025.

Relación de los padres/Guardián con el estudiante: *

Padre



Escuela actual del estudiante: *

Abington Avenue School



Grado actual: *

3



Nota: Las escuelas de Newark Common App respetarán las decisiones de retención de grado tomadas por otras escuelas de Newark Common App. Esto significa que si su hijo es retenido en el mismo nivel de grado por su escuela actual, su nueva escuela también puede mantener esta decisión de retención. *

Grado Aplicando para:

4



Sexo del estudiante: *

--Comience con “Cuestiones de fondo”
-Agregue hasta 5 escuelas en orden de su preferencia: el sistema no le permitirá postularse a su escuela actual, porque no necesita postularse para permanecer en su escuela actual.

Selección de escuelas

Seleccione hasta 5 centros por orden de preferencia. Por favor, seleccione solo los colegios a los que le gustaría que asistiera su hijo y tenga en cuenta que puede seleccionar entre 1 y 5 colegios - no tiene que seleccionar 5 colegios. En esta solicitud, usted está solicitando a la red escolar en su conjunto, no a un campus individual. Si resulta seleccionado, la red de centros le asignará uno de los centros disponibles.

[Explorar las escuelas](#)

No hay escuelas seleccionadas

[Añadir escuela](#)

Añadir hasta 5 escuelas

*Utilice el botón “Explorar las escuelas” para obtener más información sobre las escuelas.

**NEWARK
COMMON
APP**

Complete la aplicación (2 de 2)

Preguntas adicionales

-Información sobre hermanos-

¿Tiene su hijo gemelos o hermanos con partos múltiples (por ejemplo, trillizos) que también soliciten plaza?

Seleccione la respuesta



¿Tiene el estudiante un hermano que ya asiste a Gateway Academy Charter School? Por favor, responda "sí" sólo si el hermano asiste actualmente a esta escuela. Si un hermano de este estudiante también está solicitando a esta escuela, pero no asiste actualmente, conteste "no".

Seleccione la respuesta



-Servicios que recibe su hijo-

Hacemos las preguntas a continuación porque las escuelas que participan en la solicitud común están comprometidas a servir a todos los estudiantes. Todos los estudiantes de Newark tienen derecho a matricularse en las escuelas participantes y los estudiantes que cumplan los criterios que se indican a continuación pueden recibir preferencia en las escuelas de su elección. Tenga en cuenta que cuando se matricule en su nueva escuela es posible que se le pida documentación para las siguientes preguntas.

*

-Responder preguntas adicionales sobre hermanos y servicios que recibe su hijo.

-Asegúrese de indicar si su hijo tiene un hermano que ya asiste a una de las escuelas para las que está solicitando

-Continúa hasta llegar a la página de confirmación.

-Firma la parte inferior y envía tu solicitud.

Ver o editar su aplicación

-Puede ver o editar su solicitud para el año escolar de otoño de 2025 en cualquier momento hasta la fecha límite del **17 de marzo de 2025**.

-Haga clic en los 3 puntos para obtener un cuadro desplegable - Utilice el botón Ver para ver su solicitud, utilice el botón Editar para realizar cambios o "eliminar formulario" si ya no desea enviar una solicitud.

-¡Si edita su solicitud, debe volver a enviarla!

Si no vuelve a enviar su solicitud, permanecerá en forma de borrador y no podremos procesarla para asignar a su hijo a las escuelas de su elección.

AR Alex Rodriguez

Solicitud para otoño de 2025

Ver 5 escuelas

Enviado

SIGUIENTE PASO
Ya está todo listo. Puede realizar modificaciones hasta que se cierren los formularios.

Ver formulario

Editar formulario

Borrar formulario

Ver formulario

Esperar su oferta

**Se enviarán cartas de ofertas
a partir del
10 de abril de 2025.**

**Puede volver a iniciar sesión en su cuenta en
10 de abril para ver y aceptar el asiento.
se le ha ofrecido a su estudiante.**

**NEWARK
COMMON
APP**

**NEWARK
COMMON
APP**

!Gracias!

Si necesita ayuda, contactenos a info@newarkcommonapp.org